



Neuwieder Stadtgeschichte


Historische Gebäude Neuwieds No. 3



Firstziegel



Dach, Hauptgebäude



Dach, Anbau

Tips:

- ☞ Die Außenwände des Gebäudes sollten aus Stabilitätsgründen mit Pappe verstärkt werden.
- ☞ Schnitt- und Falzkanten mit Filzstiften oder (besser) Pastellkreide der jeweiligen Farbe einfärben.
- ☞ Bei Verwendung der Folienfenster zunächst aufgedruckte Fenster ausschneiden und die Folienfenster von hinten aufkleben.
- ☞ Firstziegel vor dem Ausschneiden über einer dünnen Nadel (z.B. Stopfnadel) biegen und in Form bringen. ↻ ↺
- ☞ Dachrinnen aus feinen Kunststoffprofilen fertigen (in Modellbaugeschäften erhältlich). Fallrohre ebenfalls aus Kunststoffprofilen oder Blumendraht formen.
- ☞ Zur plastischeren Darstellung der Dächer kann man auch Kunststoffplatten der einschlägigen Hersteller verwenden.
- ☞ Beim Zusammenbau an Vorbildfotos orientieren.

Hinweise für den Zusammenbau

Benötigt werden : Schere, (besser) scharfes Bastelmesser, Stahllineal, Alleskleber

Viel Spaß beim Basteln!

Bogen 3